








COPA PREMIUM 50



Características Técnicas

	Potência do Motor	50 hp
	Tensão (V)	220 ou 380
	Vazão (pcm - l/min)	6.41 - 226 pcm / 5.62 - 198 pcm
	Pressão Máxima (bar - psi)	8 bar - 115 psi / 10 bar - 145 psi
	Conexão (saída)	1 1/2"
	Peso (kg)	710
	Dimensões (mm)	1500x970x1350

A linha de compressores **PREMIUM** abrange produtos que combinam robustez e eficiência. O funcionamento do compressor é controlado por um **Sistema Inteligente Integrado**, proporcionando alta produção e economia de energia.

Possui porta de comunicação **ModBus**.